


Automatizaciones
para cierres
enrollables



H1000

**Flexibilidad de utilización
y potencia de tracción en
un único modelo**

H es la solución óptima que
permite automatizar todos los
tipos de cierres enrollables
sin necesidad de modificar el
cerramiento.





CAME
ACCESOS AUTOMÁTICOS

H1000

Modularidad y prestaciones para cierres enrollables

Sistema fácil y seguro en un único modelo, apto para las distintas tipologías de eje y de muelle. Los motorreductores de la serie H permiten una instalación modular sin necesidad de adaptaciones. Para los cerramientos de grandes dimensiones, CAME dispone también de la versión con dos motores para aumentar la fuerza de tracción.



La electrónica

Además de las usuales funciones de mando y seguridad, la electrónica del cuadro de mandos ZR24 ofrece algunas particularidades que permiten obtener un control total de la automatización y un mejoramiento del servicio:

- > Autoaprendizaje del código radio entre emisor y receptor
- > Cierre automático preestablecido mediante la regulación en el relativo trimmer
- > Mando de "acción mantenida", que requiere la presión continua del pulsador de mando durante toda la maniobra

Los modelos

H1003
Motorreductor de 230V* C.A. IRREVERSIBLE con desbloqueo mediante cable.

H1103
Motorreductor de 230V* C.A. REVERSIBLE.

H2003
Motorreductor de 230V* C.A. IRREVERSIBLE de doble motor con desbloqueo mediante cable.

H2103
Motorreductor de 230V* C.A. REVERSIBLE de doble motor.

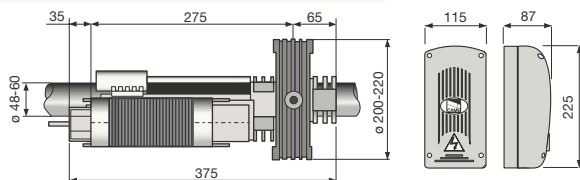
De conformidad con las vigentes normativas de seguridad. El cuadro de mandos para la serie H, permite realizar instalaciones según las vigentes normas técnicas y cuenta con decodificación radio para el mando a distancia.

Fiabilidad a la máxima potencia. Los motorreductores H1003 y H1103 pueden integrarse con otro motor para aumentar la fuerza de elevación.

Completamente versátil. Todos los motorreductores de la serie H son aptos tanto a los vástagos de Ø 48 mm como a los de Ø 60 mm, además que a los muelles con Ø 200 o 220 mm. Es suficiente utilizar los accesorios de serie para realizar el montaje.



Medidas:



Accesorios:

- H3100** Motorreductor suplementario de 230V*.
- H3012** Electrobloqueo para motorreductor REVERSIBLE.
- H3001** Caja de seguridad con manecillas de desbloqueo mediante cable y pulsador de mando.
- ZR24** Cuadro de mandos específicos.

Informaciones técnicas:

Tipo	H1003	H1103	H2000	H2103
Grado de protección	IP40			
Alimentación motor (50/60 Hz)	230V* A.C.			
Absorción máx	2,4A	4,5A		
Potencia nominal	270W	500W		
Relación de reducción	1/150			
Intermitencia/trabajo	30%			
Giros corona	9 rpm			
Fuerza de elevación	120 kg	200 kg		200 kg
Temperatura de funcionamiento	-20°C ÷ +55°C			

*Sólo para Estados Unidos considerar 120V 60Hz

Instalación tipo:



La utilización de los bordes de seguridad de rayos infrarrojos o de contacto mecánico es indispensable en caso que un escrupuloso análisis de riesgos del cerramiento lo exija.

PRODUCTOS



Made in Italy



Came cancelli automatici s.p.a.

via Martiri della Libertà, 15
31030 Dosson di Casier - Treviso - Italy

www.came.it - info@came.it

